

BUGETUL GENERAL CENTRALIZAT COMUNA SOPARLITA
PE ANUL 2017

- mii lei -

	Cod rand	Bugetul local	Bugetul institutiilor publice finantate din venituri proprii si subventii din bugetul local	Bugetul institutiilor publice finantate integral din venitui proprii	Bugetul imprumuturilor interne si externe	Bugetul fondurilor externe nerambursabile	Total	Transferuri intre bugete	Total buget general
A	0	1	2	3	4	5	6=1+2+3+4+5	7	8=6-7
VENITURI TOTAL (rd.02+18+19+20+23)	01	1,912	0	80	0	0	1,992	0	1,992
Venituri curente (rd.03+17)	02	1,902	0	0	0	0	1,902	0	1,902
Venituri fiscale (rd.04+06+09+10+11+16)	03	1,871	0	0	0	0	1,871	0	1,871
Impozit pe venit, profit si castiguri din capital de la persoane juridice	04	0	0	0	0	0	0	0	0
Impozit pe profit	05	0	0	0	0	0	0	0	0
Impozit pe venit, profit, si castiguri din capital de la persoane fizice, din care:	06	342	0	0	0	0	342	0	342
Impozitul pe veniturile din transferul proprietatilor imobiliare din patrimoniul personal	07	3	0	0	0	0	3	0	3
Cote si sume defalcate din impozitul pe venit	08	339	0	0	0	0	339	0	339
Alte impozite pe venit, profit si castiguri din capital	09	0	0	0	0	0	0	0	0
Impozite si taxe pe proprietate	10	339	0	0	0	0	339	0	339
Impozite si taxe pe bunuri si servicii (rd.12 la rd.15)	11	1,189	0	0	0	0	1,189	0	1,189
Sume defalcate din TVA	12	1,169	0	0	0	0	1,169	0	1,169
Alte impozite si taxe generale pe bunuri si servicii	13	0	0	0	0	0	0	0	0
Taxe pe servicii specifice	14	0	0	0	0	0	0	0	0
Taxe pe utilizarea bunurilor, autorizarea utilizarii bunurilor sau pe desfasurarea de activitati	15	20	0	0	0	0	20	0	20
Alte impozite si taxe fiscale	16	1	0	0	0	0	1	0	1
Venituri nefiscale	17	31	0	0	0	0	31	0	31
Venituri din capital	18	0	0	0	0	0	0	0	0
Operatiuni financiare	19	0	0	0	0	0	0	0	0
Subventii (rd.21+22)	20	10	0	80	0	0	90	0	90
Subventii de la bugetul de stat	21	10	0	0	0	0	10	0	10
Subventii de la administratii	22	0	0	80	0	0	80	0	80
Sume primite de la UE	23	0	0	0	0	0	0	0	0
CHELTUIELI - TOTAL (rd.25+36+37+40+41)	24	1,912	0	80	0	0	1,992	0	1,992
Cheltuieli curente (rd.26 la rd.34)	25	1,912	0	80	0	0	1,992	0	1,992
Cheltuieli de personal	26	1,589	0	30	0	0	1,619	0	1,619

	Cod rand	Bugetul local	Bugetul institutiilor publice finantate din venituri proprie si subventii din bugetul local	Bugetul institutiilor publice finantate integral din venitului propriei	Bugetul imprumuturilor interne si externe	Bugetul fondurilor externe nerambursabile	Total	Transferuri intre bugete	Total buget general
A	0	1	2	3	4	5	6=1+2+3+4+5	7	8=6-7
Bunuri si servicii	27	154	0	50	0	0	204	0	204
Dobanzi	28	0	0	0	0	0	0	0	0
Subventii	29	0	0	0	0	0	0	0	0
Fonduri de rezerva	30	0	0	0	0	0	0	0	0
Transferuri intre unitati ale administratiei publice	31	80	0	0	0	0	80	0	80
Alte transferuri	32	0	0	0	0	0	0	0	0
Proiecte cu finantare din Fonduri externe nerambursabile postaderare	33	0	0	0	0	0	0	0	0
Asistenta sociala	34	83	0	0	0	0	83	0	83
Alte cheltuieli	35	6	0	0	0	0	6	0	6
Cheltuieli de capital	36	0	0	0	0	0	0	0	0
Operatiuni financiare (rd.37+38)	37	0	0	0	0	0	0	0	0
Imprumuturi acordate	38	0	0	0	0	0	0	0	0
Rambursari de credite externe si interne	39	0	0	0	0	0	0	0	0
Plati efectuate in anii precedenti si recuperate in anul curent	40	0	0	0	0	0	0	0	0
Rezerve	41	0	0	0	0	0	0	0	0
EXCEDENT(+)/DEFICIT(-)	41	0	0	0	0	0	0	0	0

ORDONATOR PRINCIPAL DE CREDITE




BUGETUL GENERAL CENTRALIZAT COMUNA SOPARLITA
PE ANUL 2018

- mii lei -

	Cod rand	Bugetul local	Bugetul institutiilor publice finantate din venituri proprii si subventii din bugetul local	Bugetul institutiilor publice finantate integral din venitului proprii	Bugetul imprumuturilor interne si externe	Bugetul fondurilor externe nerambursabile	Total	Transferuri intre bugete	Total buget general
A	0	1	2	3	4	5	6=1+2+3+4+5	7	8=6-7
VENITURI TOTAL (rd.02+18+19+20+23)	01	1,978	0	80	0	0	2,058	0	2,058
Venituri curente (rd.03+17)	02	1,968	0	0	0	0	1,968	0	1,968
Venituri fiscale (rd.04+06+09+10+11+16)	03	1,937	0	0	0	0	1,937	0	1,937
Impozit pe venit, profit si castiguri din capital de la persoane juridice	04	0	0	0	0	0	0	0	0
Impozit pe profit	05	0	0	0	0	0	0	0	0
Impozit pe venit, profit, si castiguri din capital de la persoane fizice, din care:	06	336	0	0	0	0	336	0	336
Impozitul pe veniturile din transferul proprietatilor imobiliare din patrimoniul personal	07	3	0	0	0	0	3	0	3
Cote si sume defalcate din impozitul pe venit	08	333	0	0	0	0	333	0	333
Alte impozite pe venit, profit si castiguri din capital	09	0	0	0	0	0	0	0	0
Impozite si taxe pe proprietate	10	387	0	0	0	0	387	0	387
Impozite si taxe pe bunuri si servicii (rd.12 la rd.15)	11	1,213	0	0	0	0	1,213	0	1,213
Sume defalcate din TVA	12	1,193	0	0	0	0	1,193	0	1,193
Alte impozite si taxe generale pe bunuri si servicii	13	0	0	0	0	0	0	0	0
Taxe pe servicii specifice	14	0	0	0	0	0	0	0	0
Taxe pe utilizarea bunurilor, autorizarea utilizarii bunurilor sau pe desfasurarea de activitati	15	20	0	0	0	0	20	0	20
Alte impozite si taxe fiscale	16	1	0	0	0	0	1	0	1
Venituri nefiscale	17	31	0	0	0	0	31	0	31
Venituri din capital	18	0	0	0	0	0	0	0	0
Operatiuni financiare	19	0	0	0	0	0	0	0	0
Subventii (rd.21+22)	20	10	0	80	0	0	90	0	90
Subventii de la bugetul de stat	21	10	0	0	0	0	10	0	10
Subventii de la alte administratii	22	0	0	80	0	0	80	0	80
Sume primite de la UE	23	0	0	0	0	0	0	0	0
CHELTUIELI - TOTAL (rd.25+36+37+40+41)	24	1,978	0	80	0	0	2,058	0	2,058
Cheltuieli curente (rd.26 la rd.34)	25	1,978	0	80	0	0	2,058	0	2,058
Cheltuieli de personal	26	1,652	0	31	0	0	1,683	0	1,683

	Cod rand	Bugetul local	Bugetul institutiilor publice finantate din venituri proprii si subventii din bugetul local	Bugetul institutiilor publice finantate integral din venitui proprii	Bugetul imprumuturilor interne si externe	Bugetul fondurilor externe nerambursabile	Total	Transferuri intre bugete	Total buget general
A	0	1	2	3	4	5	6=1+2+3+4+5	7	8=6-7
Bunuri si servicii	27	157	0	49	0	0	206	0	206
Dobanzi	28	0	0	0	0	0	0	0	0
Subventii	29	0	0	0	0	0	0	0	0
Fonduri de rezerva	30	0	0	0	0	0	0	0	0
Transferuri intre unitati ale administratiei publice	31	80	0	0	0	0	80	0	80
Alte transferuri	32	0	0	0	0	0	0	0	0
Proiecte cu finantare din Fonduri externe nerambursabile postaderare	33	0	0	0	0	0	0	0	0
Asistenta sociala	34	83	0	0	0	0	83	0	83
Alte cheltuieli	35	6	0	0	0	0	6	0	6
Cheltuieli de capital	36	0	0	0	0	0	0	0	0
Operatiuni financiare (rd.37+38)	37	0	0	0	0	0	0	0	0
Imprumuturi acordate	38	0	0	0	0	0	0	0	0
Rambursari de credite externe si interne	39	0	0	0	0	0	0	0	0
Plati efectuate in anii precedenti si recuperate in anul curent	40	0	0	0	0	0	0	0	0
Rezerve	41	0	0	0	0	0	0	0	0
EXCEDENT(+)/DEFICIT(-)	41	0	0	0	0	0	0	0	0

ORDONATOR PRINCIPAL DE CREDITE




BUGETUL GENERAL CENTRALIZAT COMUNA SOPARLITA
PE ANUL 2019

- mii lei -

	Cod rand	Bugetul local	Bugetul institutiilor publice finantate din venituri proprii si subventii din bugetul local	Bugetul institutiilor publice finantate integral din venituii proprii	Bugetul imprumuturilor interne si externe	Bugetul fondurilor externe nerambursabile	Total	Transferuri intre bugete	Total buget general
A	0	1	2	3	4	5	6=1+2+3+4+5	7	8=6-7
VENITURI TOTAL (rd.02+18+19+20+23)	01	2,050	0	80	0	0	2,130	0	2,130
Venituri curente (rd.03+17)	02	2,040	0	0	0	0	2,040	0	2,040
Venituri fiscale (rd.04+06+09+10+11+16)	03	2,009	0	0	0	0	2,009	0	2,009
Impozit pe venit, profit si castiguri din capital de la persoane juridice	04	0	0	0	0	0	0	0	0
Impozit pe profit	05	0	0	0	0	0	0	0	0
Impozit pe venit, profit, si castiguri din capital de la persoane fizice, din care:	06	353	0	0	0	0	353	0	353
Impozitul pe veniturile din transferul proprietatilor imobiliare din patrimoniul personal	07	3	0	0	0	0	3	0	3
Cote si sume defalcate din impozitul pe venit	08	350	0	0	0	0	350	0	350
Alte impozite pe venit, profit si castiguri din capital	09	0	0	0	0	0	0	0	0
Impozite si taxe pe proprietate	10	385	0	0	0	0	385	0	385
Impozite si taxe pe bunuri si servicii (rd.12 la rd.15)	11	1,270	0	0	0	0	1,270	0	1,270
Sume defalcate din TVA	12	1,250	0	0	0	0	1,250	0	1,250
Alte impozite si taxe generale pe bunuri si servicii	13	0	0	0	0	0	0	0	0
Taxe pe servicii specifice	14	0	0	0	0	0	0	0	0
Taxe pe utilizarea bunurilor, autorizarea utilizarii bunurilor sau pe desfasurarea de activitati	15	20	0	0	0	0	20	0	20
Impozite si taxe fiscale	16	1	0	0	0	0	1	0	1
Venituri nefiscale	17	31	0	0	0	0	31	0	31
Venituri din capital	18	0	0	0	0	0	0	0	0
Operatiuni financiare	19	0	0	0	0	0	0	0	0
Subventii (rd.21+22)	20	10	0	80	0	0	90	0	90
Subventii de la bugetul de stat	21	10	0	0	0	0	10	0	10
Subventii de la alte administratii	22	0	0	80	0	0	80	0	80
Sume primite de la UE	23	0	0	0	0	0	0	0	0
CHELTUIELI - TOTAL (rd.25+36+37+40+41)	24	2,050	0	80	0	0	2,130	0	2,130
Cheltuieli curente (rd.26 la rd.34)	25	2,050	0	80	0	0	2,130	0	2,130
Cheltuieli de personal	26	1,721	0	32	0	0	1,753	0	1,753

	Cod rand	Bugetul local	Bugetul institutiilor publice finantate din venituri proprii si subventii din bugetul local	Bugetul institutiilor publice finantate integral din venituii proprii	Bugetul imprumuturilor interne si externe	Bugetul fondurilor externe nerambursabile	Total	Transferuri intre bugete	Total buget general
A	0	1	2	3	4	5	6=1+2+3+4+5	7	8=6-7
Bunuri si servicii	27	160	0	48	0	0	208	0	208
Dobanzi	28	0	0	0	0	0	0	0	0
Subventii	29	0	0	0	0	0	0	0	0
Fonduri de rezerva	30	0	0	0	0	0	0	0	0
Transferuri intre unitati ale administratiei publice	31	80	0	0	0	0	80	0	80
Alte transferuri	32	0	0	0	0	0	0	0	0
Proiecte cu finantare din Fonduri externe nerambursabile postaderare	33	0	0	0	0	0	0	0	0
Asistenta sociala	34	83	0	0	0	0	83	0	83
Alte cheltuieli	35	6	0	0	0	0	6	0	6
Cheltuieli de capital	36	0	0	0	0	0	0	0	0
Operatiuni financiare (rd.37+38)	37	0	0	0	0	0	0	0	0
Imprumuturi acordate	38	0	0	0	0	0	0	0	0
Rambursari de credite externe si interne	39	0	0	0	0	0	0	0	0
Plati efectuate in anii precedenti si recuperate in anul curent	40	0	0	0	0	0	0	0	0
Rezerve	41	0	0	0	0	0	0	0	0
EXCEDENT(+)/DEFICIT(-)	41	0	0	0	0	0	0	0	0

ORDONATOR PRINCIPAL DE CREDITE




BUGETUL GENERAL CENTRALIZAT COMUNA SOPARLITA
PE ANUL 2020

- mii lei -

	Cod rand	Bugetul local	Bugetul institutiilor publice finantate din venituri proprii si subventii din bugetul local	Bugetul institutiilor publice finantate integral din venitului proprii	Bugetul imprumuturilor interne si externe	Bugetul fondurilor externe nerambursabile	Total	Transferuri intre bugete	Total buget general
A	0	1	2	3	4	5	6=1+2+3+4+5	7	8=6-7
VENITURI TOTAL (rd.02+18+19+20+23)	01	2,177	0	80	0	0	2,257	0	2,257
Venituri curente (rd.03+17)	02	2,167	0	0	0	0	2,167	0	2,167
Venituri fiscale (rd.04+06+09+10+11+16)	03	2,136	0	0	0	0	2,136	0	2,136
Impozit pe venit, profit si castiguri din capital de la persoane juridice	04	0	0	0	0	0	0	0	0
Impozit pe profit	05	0	0	0	0	0	0	0	0
Impozit pe venit, profit, si castiguri din capital de la persoane fizice, din care:	06	372	0	0	0	0	372	0	372
Impozitul pe veniturile din transferul proprietatilor imobiliare din patrimoniul personal	07	3	0	0	0	0	3	0	3
Cote si sume defalcate din impozitul pe venit	08	369	0	0	0	0	369	0	369
Alte impozite pe venit, profit si castiguri din capital	09	0	0	0	0	0	0	0	0
Impozite si taxe pe proprietate	10	432	0	0	0	0	432	0	432
Impozite si taxe pe bunuri si servicii (rd.12 la rd.15)	11	1,331	0	0	0	0	1,331	0	1,331
Sume defalcate din TVA	12	1,311	0	0	0	0	1,311	0	1,311
Alte impozite si taxe generale pe bunuri si servicii	13	0	0	0	0	0	0	0	0
Taxe pe servicii specifice	14	0	0	0	0	0	0	0	0
Taxe pe utilizarea bunurilor, autorizarea utilizarii bunurilor sau pe desfasurarea de activitati	15	20	0	0	0	0	20	0	20
Alte impozite si taxe fiscale	16	1	0	0	0	0	1	0	1
Venituri nefiscale	17	31	0	0	0	0	31	0	31
Venituri din capital	18	0	0	0	0	0	0	0	0
Operatiuni financiare	19	0	0	0	0	0	0	0	0
Subventii (rd.21+22)	20	10	0	80	0	0	90	0	90
Subventii de la bugetul de stat	21	10	0	0	0	0	10	0	10
Subventii de la alte administratii	22	0	0	80	0	0	80	0	80
Sume primite de la UE	23	0	0	0	0	0	0	0	0
CHELTUIELI - TOTAL (rd.25+36+37+40+41)	24	2,177	0	80	0	0	2,257	0	2,257
Cheltuieli curente (rd.26 la rd.34)	25	2,177	0	80	0	0	2,257	0	2,257
Cheltuieli de personal	26	1,844	0	33	0	0	1,877	0	1,877

	Cod rand	Bugetul local	Bugetul institutiilor publice finantate din venituri proprii si subventii din bugetul local	Bugetul institutiilor publice finantate integral din venitui proprii	Bugetul imprumuturilor interne si externe	Bugetul fondurilor externe nerambursabile	Total	Transferuri intre bugete	Total buget general
A	0	1	2	3	4	5	6=1+2+3+4+5	7	8=6-7
Bunuri si servicii	27	164	0	47	0	0	211	0	211
Dobanzi	28	0	0	0	0	0	0	0	0
Subventii	29	0	0	0	0	0	0	0	0
Fonduri de rezerva	30	0	0	0	0	0	0	0	0
Transferuri intre unitati ale administratiei publice	31	80	0	0	0	0	80	0	80
Alte transferuri	32	0	0	0	0	0	0	0	0
Proiecte cu finantare din Fonduri externe nerambursabile postaderare	33	0	0	0	0	0	0	0	0
Asistenta sociala	34	83	0	0	0	0	83	0	83
Alte cheltuieli	35	6	0	0	0	0	6	0	6
Cheltuieli de capital	36	0	0	0	0	0	0	0	0
Operatiuni financiare (rd.37+38)	37	0	0	0	0	0	0	0	0
Imprumuturi acordate	38	0	0	0	0	0	0	0	0
Rambursari de credite externe si interne	39	0	0	0	0	0	0	0	0
Plati efectuate in anii precedenti si recuperate in anul curent	40	0	0	0	0	0	0	0	0
Rezerve	41	0	0	0	0	0	0	0	0
EXCEDENT(+)/DEFICIT(-)	41	0	0	0	0	0	0	0	0

ORDONATOR PRINCIPAL DE CREDITE



BUGETUL LOCAL DETALIAT LA VENITURI PE CAPITOLE ȘI SUBCAPITOLE ȘI LA CHELTUIELI
PE CAPITOLE, SUBCAPITOLE ȘI PARAGRAFE PE ANUL 2017 ȘI ESTIMARI PE ANII 2018-2020

ACTIVITATEA DE TREZORERIE
LA CONTABILITATE PUBLICĂ OLT
REGISTRATURA 2
Nr. 016 STZ - 119 01.03.2017

Denumirea indicatorilor	Cod indicator	Realizari	Executie preliminata	Propuneri 2017		Estimari 2018		Estimari 2019		Estimari 2020	
		2015	2016	CB	CA	CB	CA	CB	CA	CB	CA
VENITURILE SECTIUNILOR FUNCTIONARE + DEZVOLTARE		0	0	0	0	0	0	0	0	0	0
TOTAL VENITURI	00.01	87	72	80	0	80	0	80	0	80	0
VENITURI PROPRII	49.90	14	0	0	0	0	0	0	0	0	0
I. VENITURI CURENTE	00.02	14	0	0	0	0	0	0	0	0	0
C. VENITURI NEFISCALE	00.12	14	0	0	0	0	0	0	0	0	0
C2. VANZARI DE BUNURI SI SERVICII	00.14	14	0	0	0	0	0	0	0	0	0
Diverse venituri	36.10	14	0	0	0	0	0	0	0	0	0
Alte venituri	36.10.50	14	0	0	0	0	0	0	0	0	0
IV. SUBVENTII	00.17	73	72	80	0	80	0	80	0	80	0
SUBVENTII DE LA ALTE NIVELE ALE ADMINISTRATIEI PUBLICE	00.18	73	72	80	0	80	0	80	0	80	0
Subventii de la alte administratii	43.10	73	72	80	0	80	0	80	0	80	0
Subventii pentru institutii publice	43.10.09	67	72	80	0	80	0	80	0	80	0
Subventii pentru institutii publice destinate sectiunii de dezvoltare	43.10.19	6	0	0	0	0	0	0	0	0	0
TOTAL CHELTUIELI	49.10	85	74	80	80	80	80	80	80	80	80
Partea a III-a Cheltuieli Social - Culturale	63.10	73	72	80	80	80	80	80	80	80	80
Cultura, recreere si religie	67.10	73	72	80	80	80	80	80	80	80	80
Servicii culturale	67.10.03	73	72	80	80	80	80	80	80	80	80
Camine culturale	67.10.03.07	73	72	80	80	80	80	80	80	80	80
Partea a V-a Actiuni economice	79.10	12	2	0	0	0	0	0	0	0	0
Agricultura, silvicultura, piscicultura si vanatoare	83.10	12	2	0	0	0	0	0	0	0	0
Agricultura	83.10.03	12	2	0	0	0	0	0	0	0	0
Alte cheltuieli in domeniul agriculturii	83.10.03.30	12	2	0	0	0	0	0	0	0	0
Rezerve, Excedent/Deficit	96.10	2	-2	0	-80	0	-80	0	-80	0	-80
Excedent	98.10	9	0	0	0	0	0	0	0	0	0
Excedentul sectiunii de functionare	98.10.96	9	0	0	0	0	0	0	0	0	0
Deficit	99.10	7	2	0	80	0	80	0	80	0	80
Deficitul sectiunii de functionare	99.10.96	0	2	0	80	0	80	0	80	0	80
Deficitul sectiunii de dezvoltare	99.10.97	7	0	0	0	0	0	0	0	0	0
VENITURILE SECTIUNII DE FUNCTIONARE		0	0	0	0	0	0	0	0	0	0
TOTAL VENITURI	00.01	81	72	80	0	80	0	80	0	80	0

Denumirea indicatorilor	Cod indicator	Realizari		Executie preliminata		Propuneri 2017		Estimari 2018		Estimari 2019		Estimari 2020	
		2015	2016	2016	2016	CB	CA	CB	CA	CB	CA	CB	CA
VENITURI PROPRII	49.90	14	0	0	0	0	0	0	0	0	0	0	0
I. VENITURI CURENTE	00.02	14	0	0	0	0	0	0	0	0	0	0	0
G. VENITURI NEFISCALE	00.12	14	0	0	0	0	0	0	0	0	0	0	0
C2. VANZARI DE BUNURI SI SERVICII	00.14	14	0	0	0	0	0	0	0	0	0	0	0
Diverse venituri	36.10	14	0	0	0	0	0	0	0	0	0	0	0
Alte venituri	36.10.50	14	0	0	0	0	0	0	0	0	0	0	0
IV. SUBVENTII	00.17	67	72	80	0	80	0	80	0	80	0	80	0
SUBVENTII DE LA ALTE NIVELE ALE ADMINISTRATIEI PUBLICE	00.18	67	72	80	0	80	0	80	0	80	0	80	0
Subventii de la alte administratii	43.10	67	72	80	0	80	0	80	0	80	0	80	0
Subventii pentru institutii publice	43.10.09	67	72	80	0	80	0	80	0	80	0	80	0
CHELTUIELILE SECTIUNII DE FUNCTIONARE		0	0	0	0	0	0	0	0	0	0	0	0
TOTAL CHELTUIELI	49.10	72	74	80	80	80	80	80	80	80	80	80	80
Partea a III-a Cheltuieli Social - Culturale	63.10	67	72	80	80	80	80	80	80	80	80	80	80
Cultura, recreere si religie	67.10	67	72	80	80	80	80	80	80	80	80	80	80
Servicii culturale	67.10.03	67	72	80	80	80	80	80	80	80	80	80	80
Camine culturale	67.10.03.07	67	72	80	80	80	80	80	80	80	80	80	80
Partea a V-a Actiuni economice	79.10	5	2	0	0	0	0	0	0	0	0	0	0
Agricultura, silvicultura, piscicultura si vanatoare	83.10	5	2	0	0	0	0	0	0	0	0	0	0
Agricultura	83.10.03	5	2	0	0	0	0	0	0	0	0	0	0
Alte cheltuieli in domeniul agriculturii	83.10.03.30	5	2	0	0	0	0	0	0	0	0	0	0
Rezerve, Excedent/Deficit	96.10	9	-2	0	-80	0	-80	0	-80	0	-80	0	-80
Excedent	98.10	9	0	0	0	0	0	0	0	0	0	0	0
Excedentul sectiunii de functionare	98.10.96	9	0	0	0	0	0	0	0	0	0	0	0
Deficit	99.10	0	2	0	80	0	80	0	80	0	80	0	80
Deficitul sectiunii de functionare	99.10.96	0	2	0	80	0	80	0	80	0	80	0	80
VENITURILE SECTIUNII DE DEZVOLTARE		0	0	0	0	0	0	0	0	0	0	0	0
TOTAL VENITURI	00.01	6	0	0	0	0	0	0	0	0	0	0	0
Subventii de la alte administratii	43.10	6	0	0	0	0	0	0	0	0	0	0	0
Subventii pentru institutii publice destinate sectiunii de dezvoltare	43.10.19	6	0	0	0	0	0	0	0	0	0	0	0
CHELTUIELILE SECTIUNII DE DEZVOLTARE		0	0	0	0	0	0	0	0	0	0	0	0
TOTAL CHELTUIELI	49.10	13	0	0	0	0	0	0	0	0	0	0	0
Partea a III-a Cheltuieli Social - Culturale	63.10	6	0	0	0	0	0	0	0	0	0	0	0
Cultura, recreere si religie	67.10	6	0	0	0	0	0	0	0	0	0	0	0
Servicii culturale	67.10.03	6	0	0	0	0	0	0	0	0	0	0	0
Camine culturale	67.10.03.07	6	0	0	0	0	0	0	0	0	0	0	0

Denumirea indicatorilor	Cod indicator	Realizari	Executie preliminata	Propuneri 2017		Estimari 2018		Estimari 2019		Estimari 2020	
		2015	2016	CB	CA	CB	CA	CB	CA	CB	CA
Partea a V-a Actiuni economice	79.10	7	0	0	0	0	0	0	0	0	0
Agricultura, silvicultura, piscicultura si vanatoare	83.10	7	0	0	0	0	0	0	0	0	0
Agricultura	83.10.03	7	0	0	0	0	0	0	0	0	0
Alte cheltuieli in domeniul agriculturii	83.10.03.30	7	0	0	0	0	0	0	0	0	0
Rezerve, Excedent/Deficit	96.10	-7	0	0	0	0	0	0	0	0	0
Deficit	99.10	7	0	0	0	0	0	0	0	0	0
Deficitul sectiunii de dezvoltare	99.10.97	7	0	0	0	0	0	0	0	0	0

ORDONATOR PRINCIPAL DE CREDITE
ING. NEAGU CRISTINEL

